

captiva

La caza en la Red





Tu Outlet de caza, desde casa

Descuentos de hasta el 70%

Disfruta de un fabuloso descuento en tus productos y accesorios de caza. Armas, ropa, calzado, libros, óptica y otros accesorios a precios reducidos.

Nuevos artículos todas las semanas.



Blaser es una de las primeras marcas internacionales en la fabricación de ropa y armas.
Ropa Hombre/Mujer



¡Regístrate ya!

Regístrate y participa en el sorteo mensual de un fantástico forro polar **Blaser modelo Zurich** y **10 Dvds Blaser** sobre técnicas de disparo en batida, durante los próximos dos meses.



Libros de caza

Una selección de libros imprescindibles en cualquier biblioteca cinegética.



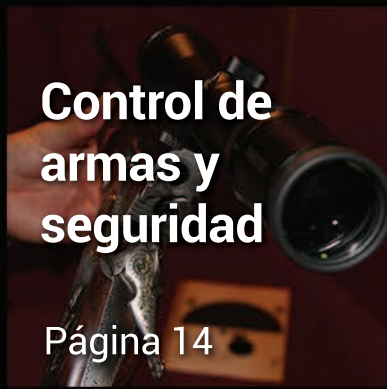
Midland es una empresa líder en el sector de la radiocomunicación, implantada en España desde el año 1991.





Zorzales sedentarios

Página 4



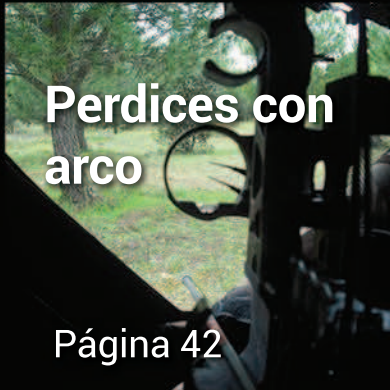
Control de armas y seguridad

Página 14



Tiempo de reclamo

Página 30



Perdices con arco

Página 42



La caza al salto del jabalí

Página 60



Del susto

Página 74



Por el salvaje Kruger

Página 84



El Sauer más especializado de su historia

Página 100



Norma Oryx, un clásico moderno

Página 108



El podenco orito

Página 114



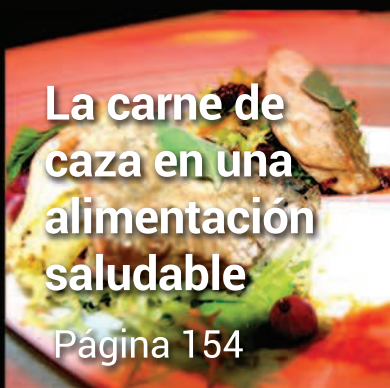
Séptimo derecho de los cazadores

Página 124



Una saga familiar de lujo

Página 136



La carne de caza en una alimentación saludable

Página 154

¿Cuál es la densidad adecuada de reses?

Luis Fernando Villanueva

Fotos: Autor y Antonio Adán Plaza



La misma Consejería, la misma Dirección General y, casi el mismo funcionario, un día te emiten una resolución donde te obligan a mantener, en una finca de caza, una densidad máxima de 16 reses/100 has. y, en la finca vecina, dan autorizaciones para fincas de ganadería doméstica, donde las densidades se podrían multiplicar hasta 26 veces. Efectivamente, aunque suene a broma de mal gusto, así ocurre en la mayoría del territorio español.



APROCA
E S P A Ñ A

OPINIÓN



Pero para hablar de densidad, es imprescindible referirnos al concepto de Carga Admisible, siendo ésta la máxima carga que puede mantener un pasto sin degradarse. Esta carga, no tiene porqué estar limitada sólo por la presencia de más o menos alimento, también por otros factores, como el sanitario, la gestión de la vegetación de una finca, o la calidad de los trofeos, situación esta última muy común en los cotos de caza cercados.



El problema es que para las fincas de fauna silvestre no hay establecido un criterio de limitación por superficie del número de cabezas admisibles. Para la ganadería, el tamaño de una explotación se puede expresar en número de cabezas, o en unidades de ganado mayor (UGM). Así la normativa de la Política Agraria Común (PAC), establece unas limitaciones de ayudas a la ganadería extensiva de 1,4 UGM/ha, teniendo en cuenta las siguientes equivalencias: vacas nodrizas (1 UGM/ha.), bóvidos entre 6 meses y 2 años: 0,6 UGM/ha. y ovino y caprino: 0.15 UGM/ha. Así, una finca de 1.000 has. podría albergar 700 vacas, 1.116 terneros o 4.666 ovejas, frente a las 160 reses que hablábamos en la introducción.




En definitiva, el valor que una administración tomaría al ciervo, sería de 6,25 UGM/ha., lo cual dados los pesos corporales y el tipo de alimentación comparado, por ejemplo con los bóvidos, son del todo absurdos.





Son diferentes las cifras de carga máxima admisible para fauna silvestre utilizadas por unos u otros autores. En todo caso, la carga varía según criterios tales como la variabilidad climática, la calidad tipología de fauna cinegética, la fenología de monte y pastos, los efectos provocados por la fauna sobre el ecosistema y, por supuesto, el aporte de alimentación suplementaria.



Algunos autores, como Pérez Carral y otros, 1993, consideran que en un bosque mediterráneo, la carga máxima podría estar entre 15 y 35 reses/100 has. Mi opinión coincide con criterios de lógica en la gestión de un acotado, pero vean sino, cómo el cuadro resumen puede darnos pistas de la injusticia de gestionar una explotación de caza a una de ganadería doméstica:



Número Total de Animales			
Cargas Óptimas	N.º Ciervos totales ¹	Ovino/Capino	Vacuno (terneros entre 6 meses y 2 años)
		Densidad máxima (criterios PAC) ²	Densidad máxima (criterios PAC) ²
15 reses/100 has	75	1.866	466
35 reses/100 has	175		

1: pre-paridera

2: en las 200 has. de superficie admisible cada oveja correspondería a 0,15 UGM/ha. y cada ternero a 0,6 UGM/ha., para un total de 1,4 UGM/ha.

A400
Xplor
ACTION

No te pierdas el reto.



KAINERDESIGN.COM

Nueva A400 Xplor Action Cal.20. Grandes prestaciones, ultraligera, tecnológica y de elegante estética. Demuestra cuanto vales.

Es de color bronce, una semiatuomática de toma de gases nacida para los amantes de una sofisticación especial y de la caza en calibre 20. Con toda la tecnología de la serie A400. Ningún reto es imposible con una compañera de este calibre.



www.beretta.com

 **BERETTA**



BBI
Beretta Benelli Ibérica

Beretta Benelli Ibérica
Apartado 548 • 01080 Vitoria-Gasteiz
Teléfono 945 36 40 28 • Fax 945 36 40 70
info@bbi.es • www.bbi.es • Síguenos en



Alcance distribución

OPINIÓN



Control de armas y seguridad

Pedro Morrás. Secretario de la Federación Sectorial Armera

Cada cierto tiempo un vendaval pone en jaque a los cazadores y a sus armas: un accidente, un enfermo asesino, un delincuente con total desprecio a los seres humanos comete una atrocidad y, entonces, las Administraciones, los Políticos, miran preocupadas a sus convicciones, a sus cimientos normativos.



ESCOPEA JUXTAPOSE RAMBOUILLET N° 1251
CALIBRE 20 BOIS EXCEPTION, EJECTEURS 154984



EXPRESS JUXTAPOSE RAMBOUILLET N° 1328 9 3X74R
BOIS GRAND LUXE MONTAGE A CROCHET 13 000 €



EXPRESS SUPER RAMBOUILLET N° 2673
CALIBRE 9 3X74R BOIS GRAND LUXE 12 500 €



EXPRESS JUXTAPOSE RAMBOUILLET N° 1362 8X57JRS
EJECT. MONTAGE A CROCHET. BOIS EXCEPTION. 16 700 €

En esos momentos los políticos quieren evitar recriminaciones, quien evitar los factores de riesgo y optan por sacrificar los derechos de los usuarios de armas deportivas. La pregunta es ¿a cambió de qué? ¿cambiamos seguridad ciudadana por derechos ciudadanos?

Aparentemente esta ecuación es la que manejan los políticos y periodistas que, de forma simplista y a corto plazo, parece correcta pero que nunca ha funcionado.

La premisa que relaciona armas y delincuencia ha sido desmontada por la realidad en multitud de ocasiones y la demostración palmaria la encontramos en tres países anglosajones y me refiero a Canadá, Reino Unido y Australia.






El caso más llamativo es el de este último país que, tras una aberrante matanza en Tasmania con un arma automática prohibida, decidió eliminar las armas de caza, hasta ese momento legales, y lo hizo a la manera educada de un país democrático: prohibió las armas pero, además, las recompró a sus titulares, indemnizándoles.

En aquellos años 90 todos nos preguntábamos qué iba a pasar y no entendíamos muy bien porque se prohibían armas que no tenían nada que ver con el asunto, con el delito y la tragedia, cuando, precisamente, había sido las armas ilegales, las prohibidas, las involucradas. Como la realidad es tozuda, el tiempo puso a cada uno en su lugar, aumentando de forma espectacular el número de delitos, crímenes y muertos por armas de fuego, porque a los malos las leyes les resultan indiferentes y acceden al mercado negro, lo que los ciudadanos fieles no hacen. Hemos desarmado al ciudadano honrado y lo hemos dejado a los pies de los caballos.

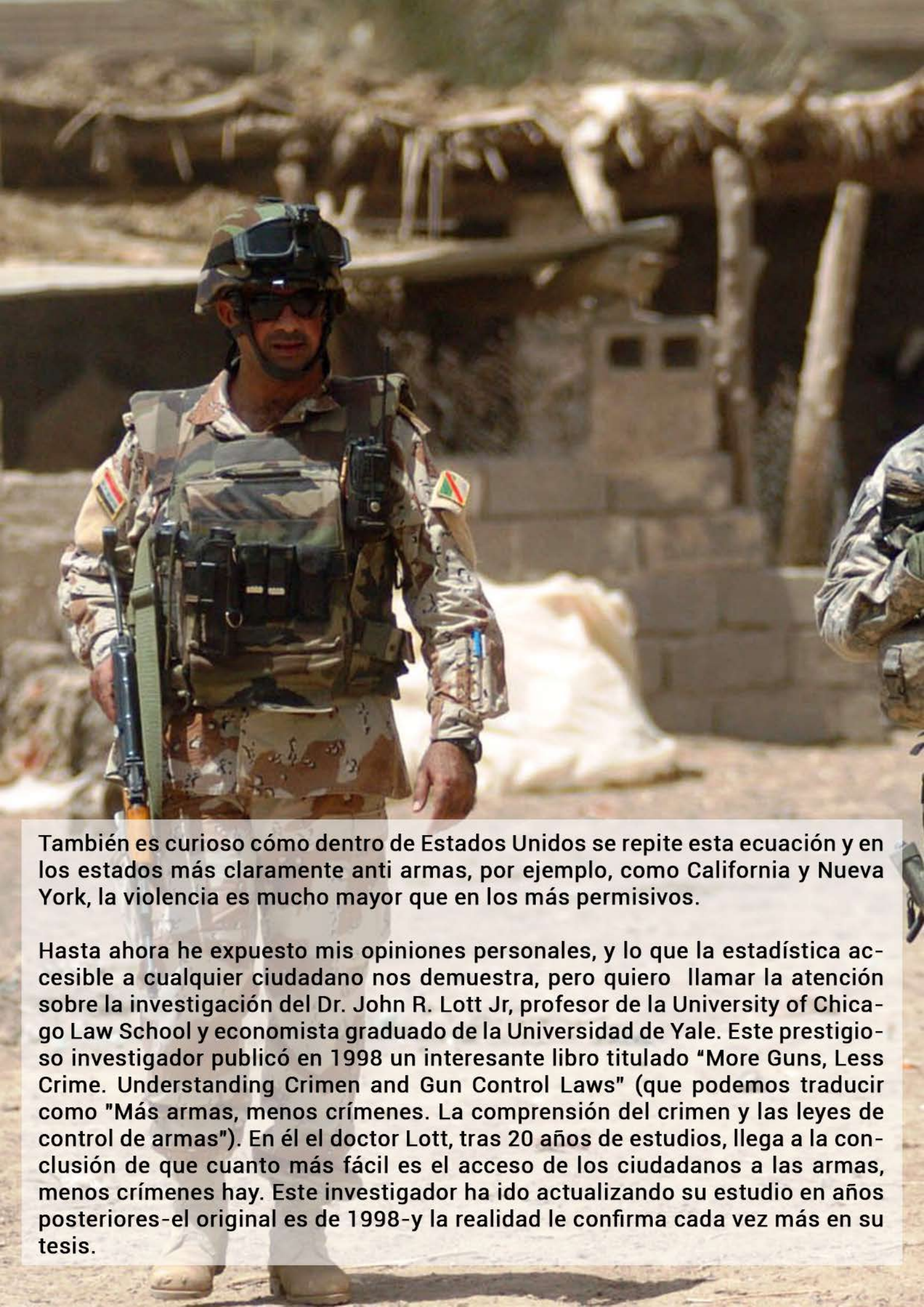






El caso entiendo que es llamativo y, aunque parezca contradictorio, sin embargo es paradigmático, así en el Reino Unido y Canadá, que también han tenido un proceso de endurecimiento de las leyes para la posesión de armas, el proceso ha sido exactamente el mismo, la delincuencia ha aumentado vertiginosamente y la inseguridad campa por sus respetos.

Especialmente interesante es el caso de Canadá-se ve claramente en la película anti armas Bowling for Columbine- que tenía una normativa tan generosa y permisiva como la de USA pero mucha menos delincuencia, sin embargo Canadá ha procedido a endurecer sus leyes de tenencia de armas y la delincuencia y los crímenes se han incrementado de forma sustancial, mientras que en los Estados Unidos ha ido cayendo de forma constante en los últimos 25 años.



También es curioso cómo dentro de Estados Unidos se repite esta ecuación y en los estados más claramente anti armas, por ejemplo, como California y Nueva York, la violencia es mucho mayor que en los más permisivos.

Hasta ahora he expuesto mis opiniones personales, y lo que la estadística accesible a cualquier ciudadano nos demuestra, pero quiero llamar la atención sobre la investigación del Dr. John R. Lott Jr, profesor de la University of Chicago Law School y economista graduado de la Universidad de Yale. Este prestigioso investigador publicó en 1998 un interesante libro titulado "More Guns, Less Crime. Understanding Crimen and Gun Control Laws" (que podemos traducir como "Más armas, menos crímenes. La comprensión del crimen y las leyes de control de armas"). En él el doctor Lott, tras 20 años de estudios, llega a la conclusión de que cuanto más fácil es el acceso de los ciudadanos a las armas, menos crímenes hay. Este investigador ha ido actualizando su estudio en años posteriores-el original es de 1998-y la realidad le confirma cada vez más en su tesis.







Naturalmente, estoy a favor de que las armas sean trazables y controlables, porque son precisamente las del mercado negro las que causan delitos, pero el acceso a las armas debiera ser más liberal para el buen ciudadano, aquel que cumple con sus obligaciones y que ha demostrado su solvencia ciudadana. Siempre nos encontraremos con errores, con locos incontrolables, pero que un cazador pueda tener más escopetas o rifles no supone absolutamente ningún riesgo, no es más delincuente por tener mayor y mejor acceso a la munición, ni pasa nada porque un ciudadano pueda tener un arma corta en su casa (en Italia se pueden tener dos armas cortas de tenencia domiciliaria y, desde luego, este no es el motivo de sus problemas de seguridad pública).

Evidentemente las opiniones deben ser expuestas en libertad para que cada persona forme su propio criterio, pero a aquellos que se escandalicen con este texto, les ruego que se informen, que comprueben datos y verán cómo la realidad es tozuda: no creo que nadie sea más libre por tener armas, pero desde luego la vida no es más segura por prohibirlas.

WARNING: Keep out of Reach of Children
Read All Warnings on Package Before Use

30 CARTRIDGES

5.56MM

LOT: 002



Children
Before Using

TRIDGES

M, M855

259/E





STE
MA
COUN



El nuevo rifle Mannlicher SM 12

Nuevo sistema de montaje/desmontado manual del percutor (**H.C.S.**).
Elegante y ergonómico diseño (**E.E.D.**).

La precisión de los cañones Mannlicher es legendaria. Ahora el nuevo (O.B.P) martilleado en frío, supera el alto nivel de precisión de los anteriores. La longitud ha pasado de 60 a 56 cms. en los calibres estándar y la boca del cañón está rematada por una corona como en los rifles de precisión.


borchers



www.borchers.es

WEYR MANNLICHER

CONFIDENT ON IT



SM12



SM12 es la opción que suma la tradición de rifles austriacos elegantes y seguros con la última tecnología.

Calibres disponibles:

243 Win. - 6,5x55 SE - 270 Win. - 7x64 - 7-08 Rem. - 308 Win. - 30-06 Spr. - 8x57 - 9,3x62
7 Rem.Mag. - 300 Win.Mag. - 8x68 S - 300 Weatherby Mag.

Características:

- Cañón de acero martilleado en frío.
- Alza y punto de mira.
- Culata de madera de nogal europeo.
- Disparador monogatillo con pelo.
- Cerrojo de alta seguridad SBS.
- Longitud del cañón: 560mm.
- Cargador desmontable. (4 balas)
- Longitud total: 1.115mm.
- Peso: 3,3kg.

Nuevo cañón de perfil optimizado
clásicos.
de 65 a 63,5 en los magnum y
es de competición.

GESTIÓN



Periodos claves para la perdiz

Tiempo de reclamo

Equipo Técnico de Ciencia y Caza www.cienciaycaza.org

Es difícil describir con palabras lo que muchos aficionados al reclamo experimentan durante las jornadas de caza junto a sus pájaros. Tal vez debiéramos comenzar por el principio, cuando el cuquillero comienza a criar con ilusión el perdigón que quizás mañana emita, desde su tolo, uno de los más bellos cantos que pueden escucharse en el monte mediterráneo.



La caza de perdiz roja con reclamo es, de lejos, una de las modalidades cinegéticas con más solera de nuestro país y pese a que sólo se practica en la mitad sur peninsular e Islas Baleares, pocos son los aficionados que no la conocen.

Patrimonio cultural

Bien es sabido que el reclamo atesora en torno así un gran patrimonio cultural, reflejado en el conocimiento que se ha ido transmitiendo de generación en generación sobre la especie y la modalidad. Incluso alguna localidad, con Encinas Reales a la cabeza (Córdoba), se ha decidido a declarar la modalidad como patrimonio inmaterial de dicha localidad. Seguramente vendrán más.

Las descripciones del comportamiento y canto de las perdices por parte de los reclamistas son tan detalladas y extensas que costaría mucho tiempo recopilar toda la literatura generada al respecto. En efecto, muchos han dedicado casi vidas enteras a observar a sus perdices, generando todo un "cuerpo doctrinal" que parece no tener fin. Existen un buen número de libros, tratados, manuales, relatos y demás manuscritos sobre el tema, algunos de ellos casi piezas de colección en muchas librerías.



Herramienta de gestión

La perdiz roja es una especie sedentaria y territorial, especialmente durante la época de parejas. Como sucede en las especies animales que muestran este comportamiento, los individuos dominantes defienden con ahínco su territorio frente a aquellos que quieren incorporarse al mismo, surgiendo el conflicto.

Al igual que en otras especies de galliformes, la evolución de las poblaciones de perdiz roja está sujeta a varios factores de distinta índole; unos más relacionados con el manejo del hábitat y los predadores y otros con la propia especie en sí. Por lo general, cuando la densidad de perdiz roja es baja en un coto (hay pocas perdices por unidad de superficie), a los pollos les costará menos hacerse un hueco y obtener su propio territorio. Por el contrario, si la densidad es elevada les será más difícil encontrar su sitio, dado que los machos viejos defenderán sus posesiones e intentarán echar a posibles invasores. Además, hay que tener en cuenta la mayor proporción de machos que suelen observarse en muchas poblaciones, dado que los machos consiguen sobrevivir mejor durante la temporada de caza.







A todo esto hay que sumar los hallazgos de los últimos años sobre la biología y ecología de la especie, realizados por el Dr. Fabián Casas y colaboradores del IREC. Según estos estudios el comportamiento de los machos en la pareja está determinado por la estrategia reproductiva de la hembra en cada temporada reproductiva. En años buenos para la especie, con mucho alimento y refugio, las hembras realizan una segunda puesta, con un 50% de machos que incubarán dicha nidada. Por el contrario, en años malos, al producirse la doble nidada en mucha menos proporción, los machos intentan copular con otras hembras.

En consecuencia, el reclamo se ha planteado no sólo como una mera modalidad de caza, sino como una posible manera de reducir los posibles efectos negativos del exceso de machos en un coto. Aunque siguen siendo necesarias experiencias científicas al respecto, abundan los cotos que consiguen "renovar" la sangre de sus machos más viejos, incorporándose al plantel reproductor machos jóvenes que también merecen una oportunidad.



La polémica está servida

La Unión Europea establece que el período reproductivo en las aves comprende los 40 días anteriores al inicio de la puesta y 60 días tras el nacimiento de los polluelos. Durante ese tiempo no se puede cazar: tan sencillo como eso.

Hace varios meses se publicó un artículo sobre la reproducción de las perdices en el sur Peninsular, firmado por J.M. Vargas y sus colaboradores (Universidad de Málaga y el IREC). El objeto del estudio era claro: establecer con precisión la fecha de puesta, eclosión y desarrollo de las polladas en varias fincas durante un año, con un control más minucioso si cabe en una finca durante tres años consecutivos. De este modo se quería saber al detalle las fechas de puesta y por tanto, poder determinar en qué fechas se podría realizar la caza con reclamo, comparando eso sí con las fechas actuales en las CCAA en la que se permite dicha práctica: Andalucía, Castilla-La Mancha, Baleares, Murcia y Valencia.



Los autores determinaron con fiabilidad 165 fechas de puesta y establecieron que la puesta se centraría de finales de febrero a mediados de abril, lo cual sugiere que la reproducción se iniciaría desde finales de enero, con un 10% de las perdices estudiadas reproduciéndose ya a finales de abril. A su vez se observó cierta variación entre los distintos lugares de estudio, hecho que podría deberse a la variación de altitud como en anteriores estudios se ha podido demostrar. Por dar una alternativa concreta, los autores establecen que, al menos en las zonas estudiadas, la caza con reclamo debiera terminar en el período comprendido del 31 de enero al 10 de febrero. De no ser así estaríamos abatiendo a perdices que ya están en reproducción, lo cual podría tirar por tierra muchas polladas para la próxima temporada.





¿Es éste el fin?

No, ni mucho menos, pero tal vez sí tendremos que replantearnos las fechas y defender esta apasionante modalidad desde una nueva óptica de gestión que se una a la ya extensa lista de atributos positivos que la califican desde antiguo. Desde hace tiempo la Unión Europea viene proponiendo una revisión de esta práctica cinegética tan arraigada en nuestro campo. Muchos dirán que para qué estamos en Europa, que quién le manda meterse con nuestros pájaros. Puede que así también se realicen más estudios para confirmar lo que muchos pensamos: que el reclamo es bueno para la perdiz.

Cita del trabajo;

VARGAS, J.M., DUARTE, J., FARFÁN, M.A., VILLAFUERTE, R., FA, J.E. Are reclamo hunting seasons for the Spanish red-legged partridge off the mark? *The Journal of Wildlife Management*. 2012, DOI: 10.1002/jwmg



¡ No te creas todo lo que te cuenten!



¡Descúbrela!

- actualidad cinegética
 - avances científicos
 - formación
 - consultoría
- ... y mucho más....



www.cienciaycaza.org



Perdices con arco

Tiempo de amor, tiempo de reclamos

Manuel Martínez Rasco

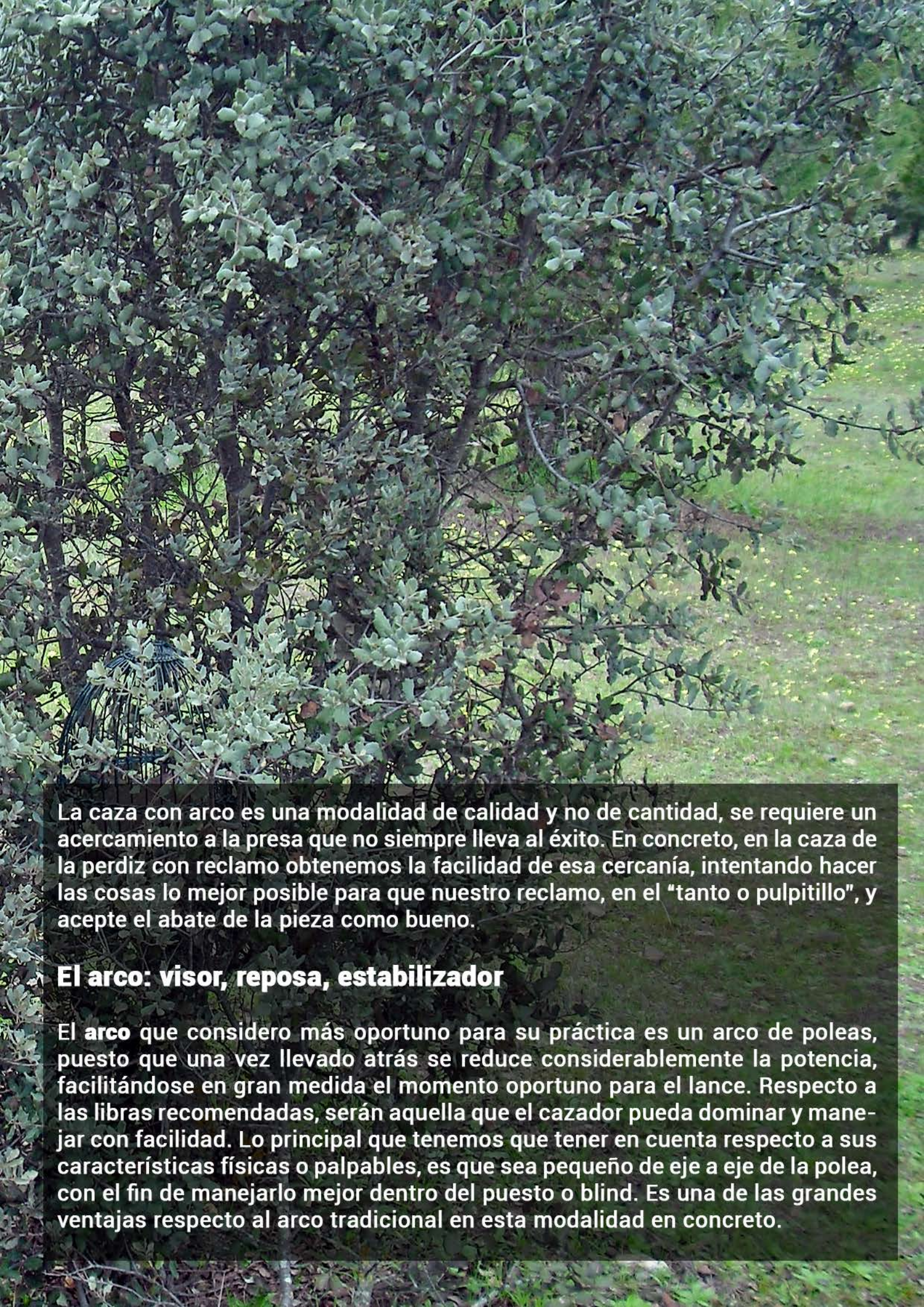


CAZA CON ARCO

La caza de esta modalidad es para algunos cazadores la más apasionante, esperando ansiadamente su período hábil para poder practicarla. Es una caza complicada, exigente y muy personal, aquí no valen las generalidades.

En la Edad Media es llevaba a la práctica por primera vez, existiendo imágenes y escritos que así lo demuestran; por lo que la catalogan la caza más antigua. Los instrumentos más utilizados, eran los lazos y las trampas. Para los cazadores de aquella época sería impensable que esta modalidad evolucionase tanto que se pudiera cazar con un arma de fuego y que acarrase a miles de adeptos. También es cierto, que podría causar cierto alboroto entre los actuales defensores y aficionados, practicar una caza tan purista y ancestral, con un arco.





La caza con arco es una modalidad de calidad y no de cantidad, se requiere un acercamiento a la presa que no siempre lleva al éxito. En concreto, en la caza de la perdiz con reclamo obtenemos la facilidad de esa cercanía, intentando hacer las cosas lo mejor posible para que nuestro reclamo, en el "tanto o pulpillo", y acepte el abate de la pieza como bueno.

El arco: visor, reposa, estabilizador

El arco que considero más oportuno para su práctica es un arco de poleas, puesto que una vez llevado atrás se reduce considerablemente la potencia, facilitándose en gran medida el momento oportuno para el lance. Respecto a las libras recomendadas, serán aquella que el cazador pueda dominar y manejar con facilidad. Lo principal que tenemos que tener en cuenta respecto a sus características físicas o palpables, es que sea pequeño de eje a eje de la polea, con el fin de manejarlo mejor dentro del puesto o blind. Es una de las grandes ventajas respecto al arco tradicional en esta modalidad en concreto.

El **reposaflechas** más recomendable será aquel que quede sujeta la flecha en todo momento en el arco, pues posiblemente tengamos que tensar y destensar varias veces, hasta que la perdiz de campo quede en la posición adecuada para su abate. En el mercado existen multitud de elecciones.

En cuanto al **visor**, buscaremos tener un solo pin de referencia y ajustado a la distancia exacta de tiro. El grosor de la fibra será lo más pequeño posible (0,19 o 0,10), para poder centrar el punto vital de la pieza correctamente. Recordemos que es una especie de caza menor y por sus dimensiones, tenemos que ser certeros en nuestro abate.

El **estabilizador** lo considero importante en otra modalidad. En esta no es imprescindible incluso la mayoría de las veces apuesto por quitarlo del arco, con el fin de que no moleste en el puesto. Si tuviera que elegir alguno lo más aconsejable es que fuera pequeño y que absorbiera la mayor cantidad de vibraciones.





Flecha: pluma, punta

La Flecha. Creo que este elemento indivisible del arco tiene que ser, ligero y duradero, lo más recomendable sin duda alguna: el carbono, con un peso total alrededor de los 400 grains, en caso de utilizar potencias entre 60-70 libras.







Para que la flecha estabilice, se complementa con las plumas, en nuestro caso utilizaremos aquella que reunirá las siguientes características:

- Material plástico: menos ruidosa que las naturales.
- Pequeña: ayudará a mantener la ligereza de la flecha.
- Perfil alto: mayor estabilización.
- Emplumado recto o unos grados de off set: menor ruido que el emplumado helicoidal.



Otra parte importantísima de la flecha para esta modalidad, es la punta. Trataremos de buscar una punta que provoque el mayor daño, para que la pieza se mueva lo menos posible al ser abatida, ya que de lo contrario podría ser perjudicial para nuestro reclamo.

Su elección es personal, pero como requisito imprescindible buscaremos que posea la mayor pegada e impacto en el animal.



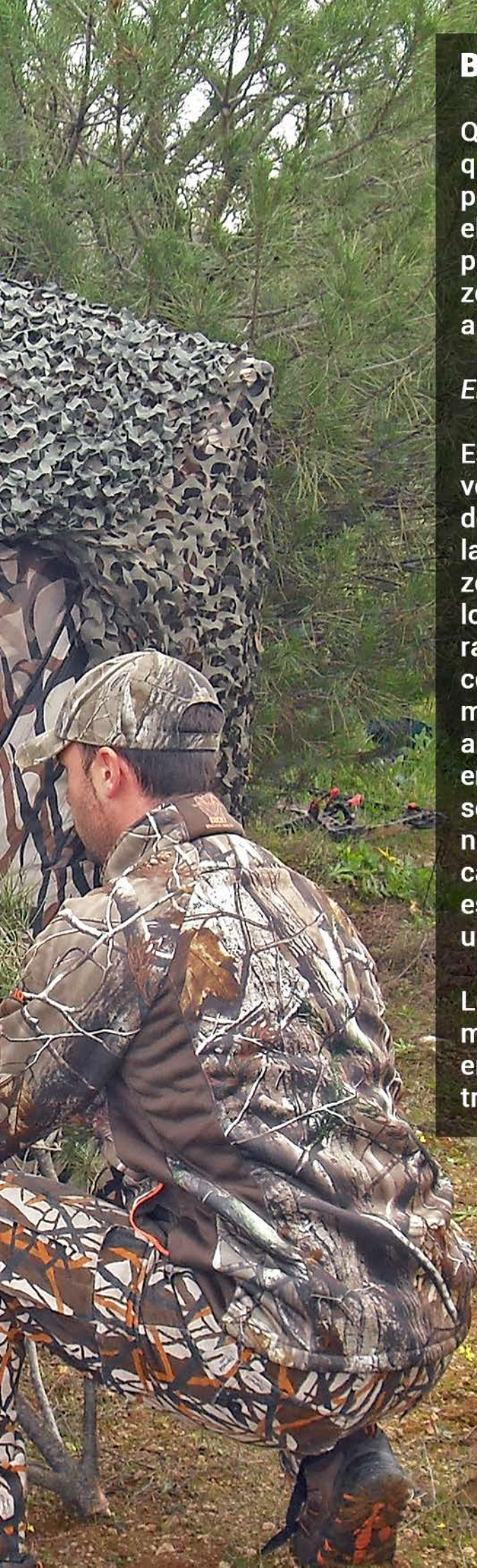
Blind y pulpitillo

Quizás sea uno de los elementos primordiales que tenemos que tener en cuenta a la hora de poner en práctica esta modalidad (sin incluir el pájaro de reclamo), de ello depende que la perdiz de campo se acerque sin extrañar la zona y pueda brindarnos la oportunidad de abatirla.


El blind o puesto

Este artilugio nos permitirá ocultarnos, y a la vez pasar desapercibidos. Debe estar colocado principalmente en un lugar sombrío, entre la maleza o árboles que encontremos en la zona. Debemos ser lo suficientemente cautelosos a la hora de camuflarlo ya que, va a garantizar en gran medida nuestro éxito o por el contrario, nuestro fracaso. Nos debe ofrecer la mayor movilidad, sin hacer ruidos que puedan alertar a la perdiz de campo. Además, considero de vital importancia que su parte interior sea completamente oscura para difuminar nuestra silueta. Lo cubriremos por todas sus caras, sobre todo por la parte anterior ya que, esa zona va a ser la más divisada por la pieza una vez situada en "plaza".

Los movimientos deben ser suaves en el momento del tensando y posible destensado. Un error en esta fase puede impedir todas nuestras posibilidades.





A photograph of a pine forest. A path leads through the trees from the left towards the center. The trees are tall and dense, with green needles. The ground is covered with dry grass and some small yellow flowers. The sky is overcast.

El pulpitillo, repostero, tanto...

Si algo me han enseñado desde pequeño es cuidar excepcionalmente zona del "tanto", siendo esta la clave para que el pájaro de la jaula y el del campo interaccionen adecuadamente.

Su preparación va a depender de muchos factores: la salida del sol, las características de nuestro pájaro, la presencia o no de vegetación en la zona...

Trataremos de ubicarlo en alguna chaparra, olivo, pino, retama, completando su arropo con vegetación que sea de la misma índole. Empezaremos a cubrirlo por la parte baja, con el fin de que "el campo" no se ubique en esa zona, facilitando en todo momento poder ser visto por el reclamo de la jaula. Seguiremos cubriendo hasta llegar a la mitad de la jaula, tomando esto como una referencia, depende de muchas variables y gustos personales.

La distancia entre uno y otro debe ser lo suficientemente corta para que podamos abatir la pieza con facilidad, y lo suficientemente distante para que "el campo" no extrañe nuestra presencia. Se suele colocar a unos quince pasos, que vienen a equivaler doce metros aproximadamente.



Posición de la pieza para disparo

Aprovecharemos que la pieza se encuentre de espaldas a nosotros, por motivos obvios: es más difícil que se percate de la llegada de la flecha y nos ofrece más libertad a la hora de tensar y movernos en caso requerido.

Algunos cazadores con arco apuestan por esperar a que la pieza se coloque lateral, pero yo abogo por la primera opción.

Para soltar la flecha, independientemente de la posición "del campo" (porque no es llegar y tirar), se tienen que dar muchas condiciones que solamente un cuquillero experimentado conoce y que daría para escribir multitud de artículos.



Reflexiones finales

Sinceramente creo que el arco no es la modalidad adecuada para empezar a cazar el reclamo. Creo que un arquero si de verdad le interesa esta caza, tiene que formarse como cuquillero: conocer querencias, cantos de la jaula, comportamiento del campo cuando está en plaza... multitud de contenidos que se tienen que tener bien aprendidos e interiorizados si de verdad nos importa el reclamo de la jaula.

Una vez pasado este proceso el cazador deber saber seleccionar los reclamos adecuados. Por ejemplo y desde una visión personal, nunca elegiría un pollo de primer celo que "apuntase alto" para cazarlo con arco, debido a que los errores se agravan mucho más a la hora del abate. La posibilidad de fallar la pieza es muy alta.

Por otro lado, creo que si es factible llevarla a cabo con reclamos con experiencia o seleccionados por otros menesteres, que puedan aguantar perfectamente un fallo a la hora del lance.

Con todo lo anterior he intentado esclarecer desde mi experiencia esta modalidad de caza, que podría parecer imposible practicarla con el arco, pero que para muchos de nosotros resulta apasionante y satisfactoria.

¡Suerte en el Campo!





vital
archery.com
Especialistas en caza con arco



La caza al salto del jabalí

Una modalidad tradicional y desconocida (I)

Miguel Martín

Fotos: Johann Balog y Miguel Martín

CAZA MAYOR





La gran mayoría de los cazadores que hemos disfrutado de la caza menor en mano del conejo, o de la perdiz bravía, o incluso de la codorniz en la media veda, coincidimos en que es una de las modalidades más intensas y que produce mayor disfrute al cazador cuando la practica. No sólo por el hecho de la caza en sí, sino por poder contemplar la labor inestimable de tus perros cuando hacen la muestra, presenciar el maravilloso espectáculo que supone ver cómo les tiembla hasta el último pelo del "rabo" mientras rastrean, casi siempre con éxito, hasta localizar la ansiada pieza.

Ese tiro rápido, muchas veces a tenazón, a esa perdiz que únicamente te permite un segundo para apuntarla y disparar; ese conejo que surge inesperadamente de la mata y practica el quiebro con destreza negando en ocasiones al cazador la posibilidad siquiera de situarlo en su punto de mira, en definitiva, un sin fin de sensaciones que difícilmente pasan desapercibidas para los amantes de la caza.

Pues bien, para los amantes de la caza mayor, entre los que me incluyo, hay algo que va más allá y es precisamente esta modalidad de caza en mano y al salto, pero al jabalí, de la que desgranaremos sus pormenores en varios artículos para conocer y profundizar más sobre esta tradicional, pero desconocida modalidad.







Desarrollo de la caza al salto

Transcribo el punto 2 del artículo 6 de la orden de Vedas de la Comunidad de Madrid por la Consejería de Medio Ambiente y Ordenación del Territorio:

"En los cotos privados se podrá ejercer la caza con escopeta de jabalí al salto o en mano, los jueves, sábados, domingos y festivos, durante el período hábil para la caza menor hasta un máximo de seis cazadores y seis perros. En los cotos de caza mayor el plazo se amplía hasta la finalización de su período hábil. Los cotos que renueven su Plan de Aprovechamiento Cinegético a partir de esta temporada deberán tener contemplada esta actividad en el mismo para poder llevarla a cabo."





Hace referencia a "....caza al salto o en mano...", y como su nombre indica, la cacería se desarrolla cazando en mano, es decir al paso y al ritmo de los perros, dejándolos siempre trabajar y sin prisas, intentando normalmente abatir al jabalí, cuando éste salte de cualquier encame, bien sea de un "jabino", un zarzal, o cualquier tipo de maleza que le sirva para descansar de la luz del día.

Dentro de esta modalidad o "arte de caza", pueden distinguirse dos prácticas ligeramente diferenciadas, según el número de cazadores y cuantía o tipo de perros que les acompañen.





Cuando la caza se realiza en solitario o en compañía de tu socio inseparable, sin duda la manera en la que más disfruto, la forma de cazar será de tal forma que los dos cazadores irán bien juntos y en mano, ambos muy pendientes de la labor de los perros y ambos atentos al posible salto del jabalí de cualquier "jabino". Una vez detectado el jabalí, siempre por la ladra de los perros, si éste pone pies en polvorosa antes de la llegada del cazador a la ladra, difícilmente te dará posibilidad de abatirle, a no ser que los perros tengan ese bravío y sangre necesaria para acosarle, obligándole de nuevo a pararse para hacerles frente. Como su nombre indica, lo que se intenta es que una vez los perros marquen su posición mediante la típica ladra a "parao", te dé tiempo a llegar, posicionarte en su lógica huída (esto no se siempre se cumple), y en el momento del arranque o "salto" del encame para el escape, o para investir a los valientes perros, aprovechar el momento para disparar, sin perder en ningún momento la referencia de la posición de tu compañero de caza.



En cambio, cuando consigues juntarte con tus compañeros de fatigas y ya formas una cuadrilla de 4, 5 o 6 cazadores, aquí se abren las posibilidades de conseguir el preciado trofeo. Esto se debe generalmente a que parte de los cazadores, normalmente los que no disponen de canes, suelen ir ligeramente adelantados para cortar la posible huida del jabalí. En estas situaciones y bajo mi punto de vista, está más adecuado el uso de mayor número de perros (seis máximo), ya que aunque "aprietan" demasiado al animal y le obliguen a salir de su encame antes de que llegue el cazador, ya están el resto de cazadores para cortarle.

De esta forma y al llevar más número de perros es factible que se produzca el agarre al cochino, rematando el lance a cuchillo.







Básicamente y bajo mi experiencia en este tipo de caza (y ya son varios los años que la llevo practicando) son las dos maneras que entiendo para practicarla. Quizás sea porque es lo que he aprendido durante tantos años compartiendo la caza con mi abuelo y mi padre, así como con el resto de compañeros de "cuadrilla".

En la siguiente entrega desgranaremos los detalles de la raza de perros que se emplean en esta modalidad, así como el número más o menos recomendado. No olvidaremos tratar el tema de armas y municiones, aunque muchas veces es cuestión de gustos.

FAM

RECOMENDADO POR BERETTA,
PRODUCIDOS SÓLO CON LOS MEJORES COMPONENTES.
LA EXCELENCIA EN LA CAZA Y EL TIRO
EN UN CARTUCHO ÚNICO



Beretta Benelli Ibérica, S.A. - División Comercial Beretta

Bº Santiago, s/n • 01191 TRESPUENTES (ÁLAVA) • Apartado 548 • 01080 VITORIA-GASTEIZ
Tfno.: 945 36 41 30 • Fax: 945 36 40 70 • E-mail: beretta@bb-iberica.com



Anécdotas Monteras

Del Susto

Carlos Casilda

Hace ya más de una decena de temporadas, recuerdo cazaba de la mano de mi padre en una de las monterías que organizaba en sus comienzos, la sociedad local de La Frontera.

CAZA Y JUVENTUD



Sus manchas de Eucalipto dificultan en gran medida los tiraderos y hay que afinar bastante a la hora de jugar el lance, por lo que desde hacía unas jornadas atrás, mi padre que era por entonces el que cazaba, ya que simplemente asistía de morralero, había encadenado una mala racha en el momento cumbre, y los cochinos, habían salido en sendas ocasiones airosos de los desafortunados encontronazos con nosotros. Hasta tal punto, que gracias a un amigo, comprobamos que el rifle seguía puesto a tiro y que el visor no se había movido, y al devolvérselo nos indicó que el rifle estaba "que afeitaba un pelo en el aire" y que para la próxima vez, le apuntase entre los ojos.









La montería transcurría con normalidad con sus ladras y sus disparos cuando de repente, un sonido me puso en alerta, se lo hice saber a mi padre que esperando la aparición del cochino por nuestras espaldas permanecía atento, cuando al sonido de su disparo apareció dando tumbos un jabalí de mediano porte, que quedó fulminado en mitad del camino. Los abrazos se sucedieron y no se le dio más importancia al asunto, le separamos los canes que llegaron tras su rastro y continuamos disfrutando de sus ladras tras otras reses que no decidieron romper por nuestra postura.

El día se fue estropeando y una llovizna suave pero continua deslució el día, que al finalizar la montería, y acercándonos a comprobar el porte del animal, observamos que no aparecía el disparo por ningún sitio. Le dábamos vueltas y vueltas y no había manera de encontrar el agujero por ningún sitio, ni rastro tampoco de sangre alguna, a excepción de un pequeño hilillo que le había salido por la boca, incluso llegué a explorar la misma por si acaso.

Ante tal dilema andábamos cuando precisamente nuestro amigote, que había ocupado postura en la misma armada solo que unas posturas por debajo, se acercó a nosotros y extendiendo su brazo exclamó: -¿Lo ves? Si les das en el ojo no se mueven.-





Efectivamente no nos habíamos percatado de que le faltaba el ojo izquierdo, que era el que nos había mostrado a la hora de entrar en la postura, y que efectivamente era el agujero de entrada de la bala, que quedó seguramente dentro del animal. Lo que nos hizo volver a la realidad después de barajar la posibilidad de que hubiese sido un infarto al ruido.





Cámaras de
CAZA
AGUARDOS
VIGILANCIA



AMARAS
TRAILCAM

TIENDA ONLINE

www.camarastrailcam.com



Búfalos a la huella

Por el salvaje Kruger

Iñigo Gallego Escribano

Fotos: Autor, Antonio Adán Plaza y Salgari Hunting Safaris



Como casi todos los años, este año me decidí a hacer otro viaje más de caza internacional, esta vez enfocado a la caza del búfalo y como no podía ser de otra manera recurrí a la compañía con la que siempre realizo mis cacerías y aventuras Salgari Hunting Safaris.

Juan Pablo Salido dueño de esta consultoría de caza, me ofreció diferentes posibilidades para realizar este ilusionante safari por la importancia del animal. Después de sopesar todo tipo de combinaciones disponibles estudiadas con Juan Pablo, elegí Sudáfrica, ya que la zona que íbamos a cazar es sumamente salvaje y deportiva; las estribaciones del Parque Kruger.

Salimos de Madrid cuatro amigos (Natalio, José, Alberto y yo), yendo el resto de compañeros a cazar facocheros en la región del Limpopo, donde estaría el campamento base.

Tras diez horas de avión y seis de coche, llegamos de noche al lodge, donde Natalio, José y Alberto se quedarían para cazar facocheros en sus alrededores y desde el que yo trasladaría a una nueva concesión para recechar el búfalo Cafre a la huella. Esta estaba situada al sudeste de la región del Limpopo, en el área de Hoedspruit, llamada Dalerwa (antes llevada por Mebenca in Afrika); y tiene unas veinte mil hectáreas de extensión limítrofes (sin vallado) con el Parque Nacional del Kruger, lo que hacía que la caza fuera mucho más deportiva y con la posibilidad de conseguir buenos trofeos.



El profesional James Murray, nacido en Sudáfrica pero de ascendencia europea, y el tracker Yuda Molokomo, africano de pura cepa y negro como el carbón (ambos muy buenos profesionales, como pude comprobar más tarde) serían mis compañeros de viaje hasta el Kruger.


Ya de madrugada nos reunimos en el desayuno para posteriormente cargar el pickup en el que nos trasladaríamos al destino de caza: teníamos unos seiscientos kilómetros de viaje por delante.





Llegados a la concesión nos recibió el guarda en su oficina, hicimos los papeleos que se requerían y nos enseñó en un mapa de la zona por dónde íbamos a cazar. Después decidimos dar una vuelta por la concesión en el todoterreno para observar los animales y el lugar en el que nos moveríamos al día siguiente. Al anochecer volvimos al campamento de descanso concertado, el cual está dirigido por Peter, que vive allí con su mujer, dos hijos y sus padres y es también cazador profesional, pero en este caso sólo se había encargado de contratar la caza del búfalo y proporcionarnos la estancia en su campamento.

El campamento estaba a la orilla de un río en el cual campaban a sus anchas cocodrilos y otros animales. Las estancias eran unas tiendas de campaña tipo militar, con unas paredes al fondo donde se encontraba el baño. La zona de comidas y desayunos estaba situada bajo un cobertizo de paja típico africano y al lado había un patio circular que tenía en el centro una pequeña elevación, asimismo circular, para hacer el clásico fuego de campamento.



Al siguiente día, nos reunimos con el guarda, colocamos los aparejos en su todoterreno (comida, rifles, etc.) e iniciamos la cacería.

Estuvimos dando vueltas por las zonas donde era más probable que hubiera búfalos y a eso de las diez de la mañana localizamos un grupo a unos quinientos metros de la posición en que nos encontrábamos. Los observamos detenidamente, hasta que los guías dijeron haber visto un buen ejemplar dentro del grupo: según ellos, era muy viejo y merecía la pena ir a por él.




Bajamos del todoterreno James (el profesional), Yuda (el tracker) y yo; según el plan acordado, teníamos que esperar un rato, hasta que el guarda los espantara por otro lado para que entraran del todo en la concesión, ya que estaban en el límite del parque y si les entrábamos se podían espantar hacia el lado incorrecto y perderlos del todo. Al rato vimos que los animales se espantaban hacia la zona correcta, entrando en una maleza bastante densa en la que había que andar con mucho sigilo, porque en cualquier momento nos los podíamos encontrar encima.



Después de una hora de seguir rastros conseguimos dar con ellos, pero al estar un rato observándolos para localizar al más viejo nos barruntaron y salieron disparados. Continuamos la marcha siguiendo las huellas, subiendo y bajando laderas, observando cada rincón entre la maleza, hasta que una hora después conseguimos localizarlos en una loma entre la vegetación, pero sin localizar al grande, así que fuimos rodeándolos con mucho cuidado, descubriendo nuevos ejemplares entre los arbustos. Tras otra hora de observación Yuda señaló con el dedo y dijo que estaba frente a nosotros, pero ligeramente oculto por la vegetación. James echó una ojeada y dijo que había que esperar un poco a que se descubriera.





Transcurrido un cuarto de hora se fue mostrando, hasta quedarse mirándonos fijamente, estaba a unos setenta metros. Entonces James me colocó el trípode y me dijo que esperara apuntando con el rifle hasta que se girara, mostrándonos el costado, para poder dispararle a la paletilla. Me coloqué con el rifle en dirección al búfalo, pero sin encarármelo, en espera de que se girara. Al poco rato se volvió con intención de iniciar la huida, rápidamente me encaré el rifle y ejecuté un disparo a la paletilla. El animal salió corriendo, entonces Yuda se subió a un árbol y vio cómo a unos cincuenta metros caía desplomado. Nos acercamos, comprobando que estaba tumbado y emitiendo los típicos mugidos de muerte; a pesar de todo, James me dijo que hiciera un segundo disparo de seguridad. Ya con la confianza de que estaba muerto, nos dimos un fuerte abrazo e intentamos acercarnos, sin lograrlo, ya que junto a dicho búfalo había otro de pie, mirándonos con intención de embestirnos. Esperamos unos quince minutos y por fin fue desapareciendo entre la maleza, acercándonos al ejemplar excepcional de cuarenta y dos pulgadas que acababa de abatir.



Con el objetivo ya cumplido volvimos al campamento a descansar y tomamos una buena cena en la que probamos la carne de búfalo a la brasa, un manjar muy sabroso; a continuación nos sentamos alrededor del fuego a charlar un rato sobre el lance vivido.

Descansamos bien durante la noche para después de despedirnos de Peter y su familia, iniciar el viaje de regreso al otro campamento, donde me esperaban Natalio, José y Alberto.



Como nos quedaban dos días en el Limpopo, aproveché para hacer unas esperas con cebo a felinos y otros animales, en las que cacé lince caracal, african cat y hiena peluda o brounina animales todos muy difíciles pero gracias a la buena gestión de la propiedad, abundaban en la zona todos ellos.

Terminado el safari, volvimos a España con la satisfacción de una tarea desarrollada con todo éxito poniendo todo el cuidado y buen hacer necesarios, agradeciendo a Juan Pablo Salido de Salgari Hunting Safaris y a su equipo su acierto además de el gran trato humano serio y cercano recibido tanto en esta como en todas las aventuras realizadas hasta ahora con ellos y esperando repetir otra experiencia siempre de la mano de su buen hacer.





SALGARI HUNTING SAFARIS

Juan Pablo Salido Lara

Tlf: 626 77 92 05

Oficina Madrid: 91 854 77 01

info@salgarihuntingsafaris.com

WWW.SALGARIHUNTINGSAFARIS.COM



PROGRAMA ESPECIAL HUNTING IN THE WORLD 2013

Desde Salgari Hunting Safaris queremos ofrecer este año, alternativas que sean lo mas sugestivas para nuestros clientes. Dada la situación actual ofrecemos en este pequeño escaparate, diferentes opciones mas económicas en nuestros destinos mas punteros avalados por nosotros durante ya mas de 12 años. Para mas destinos y opciones nos encontrareis en nuestro stand de la feria de Madrid ExpoCinegetica. Un cordial saludo.

Juan Pablo Salido.

PAQUETES DE FACOCHEROS EN SUDAFRICA LIMPOPO

ESPECIAL 10 FACOCHEROS

6 DIAS DE CAZA / 7 NOCHES

10 FACOCHEROS (160€/FACOCHERO EXTRA) - LIMPIEZA Y PREPARACION 20€/JUEGO DE COLMILLOS

PRECIO: 3300€/TOTAL CAZADOR EN 1X1

160€/DIA - ACOMPAÑANTE

ESPECIAL 15 FACOCHEROS

6 DIAS DE CAZA / 7 NOCHES

15 FACOCHEROS (160€/FACOCHERO EXTRA) - LIMPIEZA Y PREPARACION 20€/JUEGO COLMILLOS

PRECIO: 3950€/ TOTAL CAZADOR EN 1X1

160€/DIA - ACOMPAÑANTE

PAQUETE ESPECIAL LIMPOPO 7 ANIMALES

6 DIAS DE CAZA / 7 NOCHES

1 KUDU, 1 ORIX, 1 ÑU AZUL, , 1 IMPALA, 1 FACOCHERO

ANIMALES GRATIS:

1 CHACAL DE LOMO NEGRO, 1 BABUINO

FACOCHERO EXTRA EN ESTE PAQUETE 160€/ANIMAL

PRECIO: 3850€/TOTAL CAZADOR EN 1X1

PAQUETE ESPECIAL LIMPOPO 10 ANIMALES

6 DIAS DE CAZA / 7 NOCHES

1 ORIX, 1 ÑU AZUL, 1 IMPALA, 1 BLESBUCK, 2 FACOCHEROS

ANIMALES GRATIS:

1STEINBUCK, 1 FACOCHERO, 1 CHACAL DE LOMO NEGRO, 1 BABUINO,

FACOCHERO EXTRA EN ESTE PAQUETE 160€/ANIMAL

PRECIO: 2950€/TOTAL CAZADOR EN 1X1

PAQUETES NAMIBIA

7 días 1x1 3600€ 2x1 3400€

1 Kudu, 1Orix, 1Steenbok, 1Duiker, 1Springbok, 1Facochoero

1 Ñu azul hembra gratis

7 días 1x1 3400€ 2x1 3200€

1 Kudu, 1 Orix, 1 Red Hartebeest, 1springbok, 1facochoero

1 duiker,1 Steinbuck gratis

ESPECIAL OSO NEGRO CANADA

6 DIAS DE CAZA PENSION COMPLETA PH INCLUIDO – UN OSO NEGRO INCLUIDO
VUELOS MADRID MADRID INCLUIDOS

PRECIO: 3850€/TOTAL CAZADOR EN 1X1 (MINIMO 3 CAZADORES)

CORZOS HUNGRIA

3 corzos hasta 350 gr en 1x1 3 días de caza

PRECIO: 2.350€/TOTAL CAZADOR EN 1X1 (MINIMO 2 CAZADORES)



Tu licencia de caza



tel: 91 643 51 34 - 91 682 81 77



Chiruca[®]
TECH HUNTING EQUIPMENT

TELESEGUIDOR

Sistemas de seguimiento
GPS vía RF para perros



Cochinomundo
Caza nacional



Armería Argali

ARMINSE

Armería

www.arminse.es

CazaLastMoment

www.cazalastmoment.com

Ofertas de caza en el último minuto



ARMAS



S 202 "Wild Boar Fever"

El Sauer más especializado de su historia

Excopesa

Fotografías: Autor, Mabel Díaz y Lola Fernández



Tras la presentación hace pocos meses de su modelo Sauer 90 Final Edition, la empresa Sauer nos sorprende de nuevo esta temporada con un rifle pensado para lograr la mayor eficacia en caza abierta en movimiento. Cargador de gran capacidad, culata recta y palanca de cerrojo anatómica, son algunas de las características del nuevo WBF, con el que los jabalíes ya no podrán resistirse.

Wild Boar Fever (fiebre del jabalí) no es solo el nombre que se le da a ese fenómeno que afecta a miles de cazadores cada otoño, sino que también es el título de uno de los vídeos de caza más populares de los últimos años. Filmada por la productora danesa Hunters Video A/V, esta película ha dejado fascinados a espectadores de todo el mundo gracias a las habilidades de su protagonista, el joven Franz Albercht, Príncipe de Oettingen-Spielberg, ya que con su Sauer S202 Custom, su rifle favorito, Albercht es capaz de abatir jabalíes repitiendo el disparo en segundos.



Ahora cualquiera puede disfrutar de las características de un rifle como ese, especial para batidas y que suma a la legendaria precisión de Sauer en la versión única S202 "Wild Boar Fever" Edición Especial, una acción y un equilibrio de los pesos, que ofrecen un nuevo standard de rendimiento, velocidad y capacidad de disparo.

El cerrojo dispone de seis tето-

nes de cierre que entran directamente en el cañón, habiéndose cambiado la maneta por una especial a la que la empresa ha llamado "Speed Bolt", que sobresale de la culata en un ángulo perfecto y cuenta con un pomo más grande de lo habitual lo que permite una manipulación más ágil y suave y por tanto una repetición más rápida. El seguro está colocado en la empuñadura de la culata, liberándose en la



parte delantera del gatillo, su mecanismo bloquea el gatillo, el fiador y el martillo, destacando lo silencioso de su funcionamiento. La carcasa cerrada, elaborada a partir de un sólido bloque de acero, lleva recubrimiento de Ilaflon (al igual que todas las partes metálicas del rifle), pudiendo solicitarse en versión para zurdos. La delantera tipo Forest y la culata recta tipo Hatari, que disponen

de anillas portafusil extraíbles, permiten un encare puramente instintivo, muy próximo al que se produce cuando se dispara con una escopeta, lo que facilita al tirador la localización de su objetivo en décimas de segundo.



El cañón es de 56 cm (22") de tipo semipesado, logrando el equilibrio justo para que el swing del arma sea ágil y su peso permita absorber adecuadamente el retroceso del rifle. A todas estas características, de gran utilidad para el cazador, el S202 Wild Boar Fever suma como particularidades un cargador monohilera extraíble de gran capacidad que también en si mismo establece un nuevo standard de disparo eficiente, dotando al S202 de una capacidad de tiro de 8 cartuchos más el de la recámara. Este nuevo cargador de 8 balas con tapa metálica proporciona incluso a Franz Albrecht reservas de munición suficientes en situaciones críticas en las que vaciar el cargador se hace imprescindible.

El S202 "Wild Boar Fever" se presenta en madera de nogal de distintos grados, siendo de grado 3 el que montan las versiones standar y disponiendo la versión exclusiva de maderas de nogal de grado 5, junto a una maneta de cerrojo especialmente ingenierizada. La longitud total en todas las versiones es de 110 cm y el peso de 4 kilos.

El cargador de 8 tiros está disponible también como pieza de repuesto para los calibres 6.5x55, .270 Win., 7x64, .30-06 y 8x57JS y se puede utilizar no solo en el WBF sino en cualquier rifle Sauer S202 de los calibre mencionados.



SAUER 

ÜBERLEGENE WERTE



Al igual que con el Sauer 90 Final Edition, este rifle sale al mercado como una edición limitada, existiendo únicamente 100 rifles con esta configuración, que en España están disponibles desde el pasado mes de diciembre.

SAUER 

ÜBERLEGENE WERTE

NUEVOS S202 y S303 SYNCHRO



**CARGADOR SAUER
DE GRAN CAPACIDAD**

Cargador de 8 tiros para S202 en calibres
6.5x55, .270 Win., 7x64, .30-06 y 8x57



 **Excopesa**

Apdo. 428 · 24080 LEÓN
excopesa@excopesa.es | www.excopesa.es

Consulte nuestras promociones
www.excopesa.es/promociones



Prestaciones balísticas mejoradas con la eficacia de siempre

Norma Oryx un clásico moderno

Excopesa

Fotografías: Mabel Díaz y Lola Fernández

La punta Oryx es una de las puntas emblemáticas de Norma. Desde su nacimiento en 1996 ha significado un referente en la fabricación de proyectiles de caza y ha sido el origen de algunos de los proyectiles modernos.

MUNICIÓN



La diferencia esencial con otras balas a la que aludimos es la de forma en que es construida. La Oryx forma parte de esa categoría que se ha venido a llamar "soldadas", puesto que el núcleo de plomo está soldado a la camisa lo que previene de la temprana o excesiva deformación al impactar y que fue el germen de los proyectiles de deformación controlada. Este proceso de no fragmentación es el que garantiza la penetración tras el impacto y una alta retención de peso, que se traduce en buen poder de parada y un mínimo destrozo de carne en el animal abatido.

La Oryx es un producto complejo con prestaciones superiores a la mayoría de los proyectiles de este tipo más populares del mercado, que poco a poco ha ido ganando adeptos. Pero si algo había que reprochar a la Oryx, eran sus parámetros balísticos o de vuelo. Esa es la razón por la que Norma ha decidido dar una vuelta de tuerca a su producto líder y ha mejorado considerablemente la balística de la Oryx. El primer paso ha sido redefinir la forma o silueta del proyectil mejorado un 23% el coeficiente balístico que en el caso de las puntas de 180 grains pasa de 0.288 a 0.354.

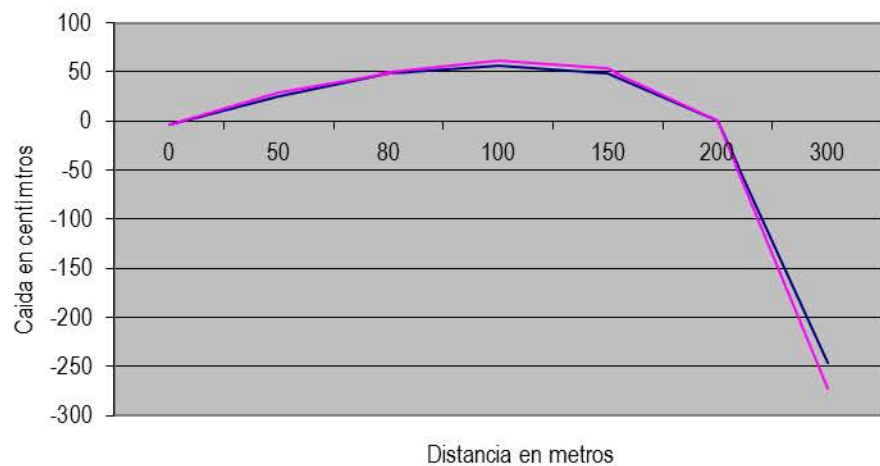
Pero hablando desde el punto de vista práctico ¿Qué implicaciones tiene este cambio?. Tomando como ejemplo la .300 Win. Mag. 180 grains Orxy comparada con la anterior y manteniendo la misma velocidad en boca de 920 m/s, obtenemos los siguientes resultados para un rifle centrado a 200 metros y con el visor colocado 40 mm por encima de la línea del cañón en un impacto a 300 metros. Los resultados obtenidos pueden verse de forma gráfica en el cuadro siguiente, donde queda reflejada una velocidad superior en un 8%, 18% más de energía y 10% menos de caída. Lo que se traduce en un mejor vuelo y poder de parada, manteniendo una retención de peso por encima del 90% y ofreciendo por tanto mayor eficacia.



Norma .300 Win. Mag. 180 Oryx		180 oryx nueva	180 oryx antigua	Diferencia
		a 300 m	a 300 m	
Coeficiente balístico		0,354	0,288	23%
Caída para un rifle centrado a 200 metros y con impacto a 300 metros	mm	-246	-272	-10%
Velocidad Boca (V0)	m/s	910	910	0%
Velocidad	ms/s	644	594	8%
Energía	Julios	2.430	2.064	18%

Así mismo en el diagrama siguiente puede verse la trayectoria balística ligeramente mejorada.

Trayectoria Balística .300 Win. Mag. 180 grains Oryx



— Norma .300 Win. Mag. 180 Oryx Nueva — Norma .300 Win. Mag. 180 Oryx



300 Win. Mag.



Penetración 5 cm 10 cm 15 cm 20 cm 25 cm 30 cm 35 cm
Expansión 4,5 cm 6 cm 4,7 cm 3,8 cm 2,4 cm 1,4 cm 0,4 cm

338 Win. Mag.



Penetración 5 cm 10 cm 15 cm 20 cm 25 cm 30 cm 35 cm
Expansión 6,5 cm 8,6 cm 7,5 cm 5,5 cm 2,5 cm 1,5 cm 0,2 cm



En las imágenes podemos ver la forma interior del efecto de esta nueva munición, así como la retención de peso de la Oryx.

La fotografía de los proyectiles muestran una bala .30-06 Oryx recuperada de un alce de 350 Kg. La bala tiene bandas marcadas y deformaciones pero a pesar de todo mantiene el 96% de su peso original. Se pueden ver en la punta las zonas separadas y la sección no soldada. Hay una adhesión más grande entre la camisa y el núcleo. La bala puede fácilmente girar 90° sin la camisa separada del núcleo.

En la otra imagen, se muestra el efecto de la Oryx sobre gelatina balística, permitiendo ver un gran orificio de entrada y la rápida expansión por el tejido. Prueba de la eficacia y capacidad de daño sobre el animal.

Esta nueva munición está disponible en 165 y 180 grains para calibres .30.



norma

At the Heart of the Moment



NORMA PUNTA DE PLÁSTICO

La punta favorita de los cazadores españoles.
Máxima eficacia en calibres:

.270 WSM	7mm Rem. Mag.
7x64	.280 Rem.
.380 Win.	.30-06
.300 Win. Mag.	9,3x62
9,3x74R	7x65R

Resto de productos consultar el catálogo completo en
www.excopesa.com/descargas/catalogos



 **Excopesa**

Apdo. 428 · 24080 LEÓN | T. 902 360 167
info@excopesa.es | www.excopesa.es

Consulte nuestras promociones
www.excopesa.es/promociones



PERROS



La resurrección de una raza

El podenco orito

Texto y fotos: Diego Leiva y Mounir (podenquero tanyagüi)

Dada su pequeña población, sólo con presencia en zonas concretas de Andalucía, y por presentar una capa negro fuego o chocolate, llamada también capa Orita, esta raza de podenco fue rechazada durante la creación del Standard del Podenco Andaluz, lo que pudo suponer un fatal desenlace para tan específico cánido.



Esta circunstancia de apartar al Orito del Standard, estuvo a punto de llevar a la extinción de dicha raza si no fuera por la afición y el esfuerzo de algunos cazadores que nunca la llegaron a abandonar por su valía especial en la caza del conejo y su polivalencia a la hora de cambiar el rumbo de la escopeta hacia otras piezas de caza.









Esos mismos cazadores que desde siempre tuvieron a estos podencos en sus campos y terrenos de caza, estuvieron en desacuerdo con aquella decisión, siguieron manteniéndolo, cazando y criándolo como el mejor de los tesoros.

Pasados unos años se juntaron un grupo de cazadores para luchar por el reconocimiento y la valía de estos podencos, a raíz de esto se creó la Asociación Nacional del Podenco Orito Español, para unificar las fuerzas y llevar a este cánido hasta donde lo merece. Esta unión y ese esfuerzo fue premiado recientemente, y por fin en octubre del 2012 la Real Sociedad Canina Española aprobó la Asociación del Orito español como club autorizado, quedando incluidos como grupo étnico. El siguiente paso será el futuro reconocimiento oficial de la raza, como orito español, una raza tan nuestra, tan autóctona en los campos españoles.



A photograph of a brown dog, possibly a Weimaraner, walking on a gravel path. The dog is seen from the side, moving towards the right. Its tail is slightly curved. The ground is covered in small, dark gravel and some dry leaves. The background is out of focus, showing more of the path and some greenery.

*De carbón o chocolate
Tiene que ser el orito
De blanco mejor poquito
Y el oro que no le falte
Fantasma en la zarza oscura
Y dragón en los carrizos
Cuando se ve por el viso
Pufff cuanta hermosura*

Diego Leiva

Consejos para propietarios:

Recomendado para podenqueros con previa experiencia y conocimientos del podenco en general para conseguir sacarle todo lo bueno que ese tipo de podenco lleva en los genes.

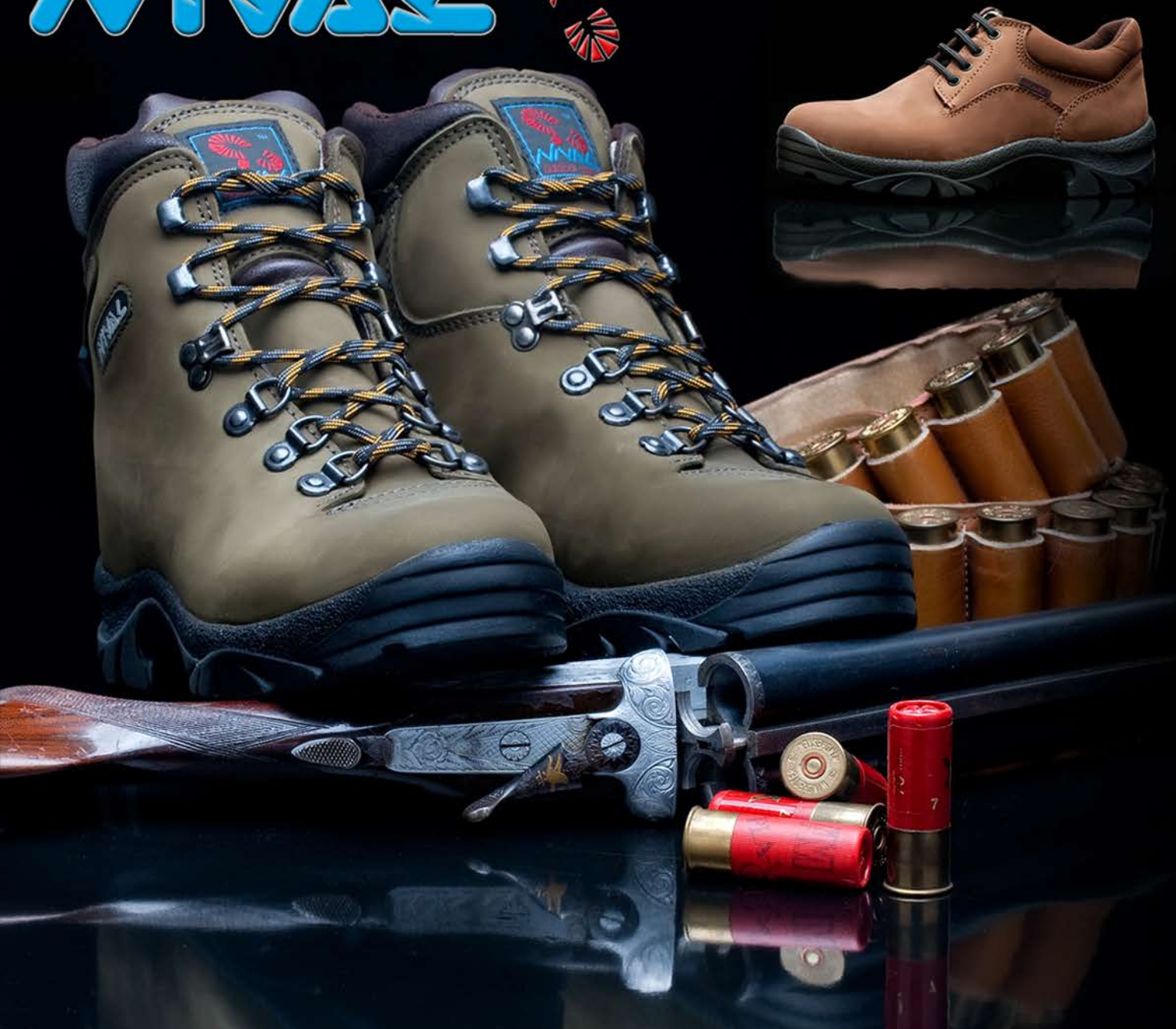
Manejado por manos expertas es un perro adiestrable, inteligente, noble, de tamaño medio, nacido para cazar con un extraordinario olfato, y muy resistente a la fatiga, no se atemoriza ante nada, con un aspecto primitivo, poco artificial, perfectamente proporcionado.



Posee un carácter fuerte, traspasando dicho temperamento al cazadero, sin embargo se muestra sumamente sociable y cariñoso, perseverando con tesón en las labores cinegéticas, rastreando minuciosamente todas las entrañas del cazadero, y castigando sin descanso la huida de los conejos. Es el mejor en las zarzas y en los arroyos tras el rabicorto y un cobrador excelente, destaca también por ser un can muy resistente en las largas jornadas de caza, leal y sumiso con el amo.



NIVAL



ALMA DE CAZADOR



Botas de caza impermeables, ligeras y robustas
de fabricación española.

www.nival.com.es

OPINIÓN



Séptimo derecho de los cazadores

«A tener su propia organización legal en los grupos en los que se integra»

Unión Nacional de Asociaciones de Caza (UNAC)



El Derecho de los cazadores a TENER SU PROPIA ORGANIZACIÓN LEGAL EN LOS GRUPOS EN LOS QUE SE INTEGRA, Y QUE LOS REPRESENTAN. Una estructura y organización hecha por los cazadores y para los cazadores y la Caza. Hecha, aprobada y legislada por la Administración competente en materia de caza, en la que se reconozca a ese gran colectivo y su estructura y organización, y no como hasta ahora, que se han constituido como clubes deportivos y estos se han agrupado en federaciones deportivas, las cuales han sido creadas y dependientes de la Ley del Deporte, y no de la Ley de Caza.




Se considera que es un Derecho Constitucional que los cazadores tengan su propia organización, estructura y organigrama legal, ya que así lo impone nuestra Constitución Española (CE), que recoge en su artículo 9.2 un mandato para todos los Poderes Públicos: "Corresponde a los poderes públicos promover las condiciones para que la libertad y la igualdad del individuo y de los grupos en que se integra sean reales y efectivas; remover los obstáculos que impidan o dificulten su plenitud y facilitar la participación de todos los ciudadanos en la vida política, económica, cultural y social".





Condiciones que hasta ahora no se han dado, ni los poderes públicos han promovido después de 30 años de aprobar la Constitución, ya que han reconocido y apoyado una organización para la caza basada en deportistas, clubes deportivos, y jueces o árbitros los cuales han constituido federaciones deportivas autonómicas con sus delegaciones provinciales, y a la vez entre todos ellos se han formado en una federación deportiva española, regulados todos ellos por leyes y normas del deporte; organización elegida por aquellos que forman parte de ella por poseer una licencia deportiva, y no por tener una licencia de caza.



Los que poseen una Licencia de Caza, pagada a la Administración, son cazadores. Los cazadores tienen el derecho a tener su propia organización legal con el objetivo de que su igualdad sea real, y tienen el derecho a elegir a sus representantes para participar en la vida política, económica, cultural y social que les afecte, según el mandato Constitucional. Unos representantes elegidos desde la base y que representen al colectivo en sus diferentes niveles territoriales: locales, comarcales, provinciales, autonómicos o estatales, y que defiendan sus intereses con honestidad y dignidad dentro del ámbito territorial donde ejerza su cometido; representantes elegidos por los cazadores, y para los cazadores y la Caza.





La Caza, en nuestro ordenamiento jurídico, se configura como un título independiente y se regula por leyes específicas, como son la Leyes de Caza, la organización social de los individuos que la constituyen debe de depender de la ley de caza, atendiendo a la Ley Orgánica 1/2002, de 22 de marzo reguladora del Derecho de Asociación, que en su apartado 3 artículo 1 dispone: "Se regirán por su legislación específica... cuales quiera otras reguladas por leyes especiales", y la Caza se regula por una ley especial, la Ley de Caza.

La Asociación
MANETEROS
trabaja para fomentar
y defender los intereses y
necesidades del "MANETO",
una raza canina autóctona
de Andalucía

Dirección Sede:
C/ Valdés 28
11500 El Puerto de Santa M
Vicepresidente Tlf: 611
correo electrónico : maneteros@

M



PARQUE METROPOLITANO DE LOS TORINOS
JUNTA DE ANDALUZA
COMISIÓN DE INFRACCIÓN Y ORGANIZACIÓN DEL TERRITORIO

FOCHERT
Bustling



2
FOCHERT

ASOCIACIÓN A.N.E.T.E.R.O.S.



EI MANETO
es un perro de caza
muy primitivo, considerado
como un verdadero tesoro
para la cinegética.
Un patrimonio heredado de
nuestros antepasados
que debemos saber
proteger y conservar

Dirección Secretaría:

Cayetano del Toro 22

de la Frontera (Cádiz)

Tel: 667 57 45



1





La Unión Nacional de Asociaciones de Caza (UNAC), junto con sus Asociaciones Autonómicas y sus cazadores, luchan por el Derecho a que la Caza Social tenga la representación, organización y la estructura que se merece y le corresponde, y que los cazadores que los representen sean elegidos por tener una licencia de caza (Derecho 6), todo ello regulado, supervisado, y amparado por la propia Administración competente y dentro del marco de las Leyes de Caza, a través del Registro de Entidades de Caza, con el fin de que la estructura, organización y las personas y los grupos en los que se integran –sociedades, uniones- y representen a la caza y a los cazadores en diferentes niveles territoriales, sea real y efectiva como señala nuestra Constitución Española.



EL RIFLE
DEL CAZADOR
PROFESIONAL

Los cazadores profesionales no arriesgan.

No pueden. Tienen en sus manos la vida de sus clientes y la suya propia. Cuando entran en acción necesitan un disparo rápido y preciso. Necesitan confiar en su rifle. Por eso utilizan Heym.

"Cuando un enorme hipopótamo derribó nuestra canoa y caímos al río Zambeze, lo primero que pensé fue: ¿Dónde está mi exprés?"

Ivan Carter pasó tres días buceando en el fondo del río Zambeze, en busca de su Heym. ¿Qué harías tú por el tuyo?

Ivan Carter, cazador profesional, utiliza un Heym 88B



Heym fabrica rifles de cerrojo –modelos SR20 y SR31– y exprés yuxtapuestos y superpuestos

Esteller

Tel. 936 724 510 - Fax 936 724 511
info@esteller.com - www.esteller.com

La elegancia de nuestros trofeos

Sánchez Joyeros, una saga familiar de lujo

Antonio Adán Plaza

Fotos: Sánchez Joyeros y autor

Con este nuevo artículo continuamos descubriendo diferentes oficios y formas de trabajo artesanales que tienen un vínculo con el mundo cinegético.

Profesionales, a los que visitamos en sus lugares de trabajo repartidos por toda España, que nos enseñarán diferentes formas y modelos de valorar y utilizar todos los recursos que nos ofrecen los diferentes animales abatidos en nuestras jornadas de caza, llegando más allá de la naturalización y exposición de sus trofeos.

En esta ocasión, el viaje por el mundo de los menestrales cinegéticos nos lleva a la forma más lujosa y elegante que nos ofrece esta categoría, las joyas de caza. Hemos visitado el taller de joyería de los hermanos Sánchez Ruiz en Puertollano (Ciudad Real), donde llevan más de 16 años elaborando piezas únicas.

Sánchez Joyeros se ha establecido como número uno de la joyería cinegética por méritos propios, siendo los primeros dentro de este gremio de orfebres en trabajar con piezas y materiales tan exquisitos, delicados y difíciles como los extraídos de una amplia variedad de animales cazables.

Javier y Juan Carlos han desarrollado y expandido por todo el mundo la marca que hace ya más de un siglo crearon sus abuelos y más tarde heredada por su padre Paco (Sánchez Joyeros). Estos jóvenes orfebres han sabido diversificar perfectamente su negocio a través de la creación de sus marcas ArteCaza y Koroma, y que con su presencia en las mejores ferias de caza nacional e internacional, así como con su corner particular en la armería Diana de Madrid, se ha situado como referencia mundial.



CON ARTE

Este año presentarán sus nuevas colecciones en las ferias del sector, entre las que encontraremos las piezas más delicadas, lujosas e innovadoras realizadas con los materiales más sorprendentes y originales. Así, entre sus obras, podemos encontrar trabajos realizados con cocodrilo, puercoespín, facochero, garras de oso polar, wapití, leopardo, hipopótamo, etc., además de utilizar combinaciones con diferentes maderas nobles como ébano o baobad.

Traemos hasta las páginas de esta revista algunas de estas exclusivas piezas detallando los materiales empleados en cada una de ellas.





Garra de León

Pulgares de león engarzados en oro blanco y engastados con rubí y diamantes negros.



Collar de garras y huesos

Collar de oro amarillo en los que se ha ensortijado los huesos flotantes de león y añadido una garra de pulgar a modo de colgante.





Pulsera de Garras

Pulsera de oro amarillo con siete garras de león encasquilladas abrazadas a la muñeca.





Gemelos en oro amarillo en forma de botón con interior de pelo de jirafa.



Gargantilla de pelo de jirafa engarzada en oro amarillo, con terminaciones de dos cuellos de jirafa en oro y esmaltados al horno.



Brazalete de caballero realizado en piel de elefante y engarzado con abrazaderas y cierres de oro amarillo.





Pulsera de pelo de elefante engarzada en oro con grabados de los Cinco Grandes.



Brazalete de marfil de elefante montado con cierres de oro amarillo con grecas griega labrada.



Cruz de Perlas de ciervo húngaro cortadas frontalmente en las que se aprecian el desgaste típico en macho viejos, presentando un bello color ámbar. Montada con oro blanco y amarillo y engastada con diamantes.






Pendientes y sortija de perlas de ciervo engarzadas en oro amarillo y adornadas con hojas de roble labradas y esmeraldas.



Garra de
oso Grizzly
engarzada en
oro amarillo
con motivos
ornamentales.





Garra de oso pardo de Rumania montado con casquilla de oro y brillantes.




Pareja de garras de oso negro americano engarzado con oro matizado y brillo, con adornos en formas de hojas en oro blanco.



Garras
delanteras
de cerdo
hormiguero
ensambladas
en oro amarillo
y engastadas en
circonitas para
collar de perlas
australianas.








Brazaletes en piel de raya con cierres de oro rosa. Las piedras, Amatista verde (tumbada) y Topacio Azul (inclinada) van montadas sobre un óvalo de oro rosa y circonitas.



Gemelos de oro ama con fondo de piel de



Brillo en forma de botón
de rayas.



Brazaletes de piel de raya tintando en blanco
enastada en oro amarillo.



SANCHEZ JOYEROS

NUESTRAS MARCAS:



ARTECAZA



KOROMA

AV. 1º DE MAYO, 1 13500 PUERTOLLANO CIUDAD REAL.
926 432532 SANCHEZJOYAS@SANCHEZJOYAS.COM
WWW.SANCHEZJOYAS.COM



Monterías en Garganta y Ojuelos.

Hemos incorporado cuatro nuevas monterías a nuestro programa, situada en el término municipal del Fuencaliente (Ciudad Real).

FECHA	MANCHA	PUESTOS	CUPO	OBSERVACIONES
26-ene-13	SOLANA DE LA ESTACIÓN	25-30	3 Venados, 2 Ciervas y Jabalíes libres	Gran cantidad de Reses.
27-ene-13	SOLANA DE BALANDRAS	25-30	3 Venados, 2 Ciervas y Jabalíes libres	Gran cantidad de Reses.
16-feb-13	PIEDRA AMARILLA	25-30	3 Venados, 2 Ciervas y Jabalíes libres	Gran cantidad de Reses.
17-feb-13	UMBRIA DE BALANDRAS	25-30	3 Venados, 2 Ciervas y Jabalíes libres	Gran cantidad de Reses.

DESCRIPCIÓN DE LA FINCA

Coto de caza muy conocido en el mundo cinegético propiedad de la Junta de Comunidades de Castilla la Mancha. Finca vallada de 4.693 hectáreas situada en el término municipal de Fuencaliente. Preciosa finca con espectaculares manchas por la vegetación y orografía. Dado la gran extensión de la finca, casi 4.700 hectáreas, existen numerosos tipos de formaciones boscosas donde las especies cinegéticas encuentran cobijo y alimento necesario. El coto cuenta con gran cantidad y calidad en sus venados (prevemos que se abatirán cerca de 40 a 50 venados por montería) y el elevado número de jabalíes que pueblan sus montes (se prevén de 20 a 25 Jabalíes por montería). En caso de no ver ninguna res en la montería se compensará.

PRECIO POR MONTERÍA SUELTA - 850 €

PRECIO POR FIN DE SEMANA - 1.600 €

PRECIO POR 4 MONTERÍAS - 3.000 €

La carne de caza en una alimentación saludable

Javier Chozas






Las carnes rojas como la de caza son casi indispensables por sus aportes nutricionales. El secreto está en moderar su consumo, y en alimentarnos con carnes en ciertas condiciones de calidad y cocción

La carne de caza es una importante fuente de aporte nutricional de proteínas, completas con los aminoácidos necesarios para un correcto desarrollo y funcionamiento orgánico, es una fuente indispensable de vitaminas del grupo B y de hierro, además de cobre, fósforo y zinc, nutrientes indispensables para el buen funcionamiento cognitivo y de los sistemas nervioso y defensivo de nuestro cuerpo.





Para los dietistas, la carne roja suele ser una gran prohibición. Sin embargo, para la correcta eliminación de carbohidratos excedentes, las proteínas de las carnes rojas son esenciales. Por ello, toda buena dieta o régimen incluye porciones de cárnicos magros.

Debemos eliminar las grasas adheridas a la carne, y salar lo menos posible para no deteriorar el aporte de minerales contenidos en la sangre de la carne.

Pero no sólo las grasas de la carne han de ser evitadas, sino también las aportadas en los métodos de cocción. Las carnes fritas, empanadas o no, son mucho menos saludables que las carnes a la parrilla o al carbón, ya que en este método de cocción las grasas se licúan y eliminan por cuenta propia. Es importante sellar la carne antes de su cocción, para evitar perder sus jugos.

De tres a cinco porciones semanales son más que suficiente, contando almuerzos y cenas por igual, con diversos métodos de cocción. Elige las carnes nacionales de caza, las cuales son criadas en libertad a campo abierto, con una alimentación orgánica y saludable. Estas son más nutritivas y adecuadas para una sana alimentación.

Debe ser de color rojo vivo, de consistencia firme, ni seca ni endurecida, sino suave y elástica. Al conservar las carnes en la nevera no lo hagas en las bolsas o contenedores herméticos, hazlo cubriéndolas con un trapo humedecido que no deje pelusas, en la parte baja de la nevera.

Consultas y sugerencias:
chefjavierchozas@hotmail.com
info@javichozas.com

FIRST STRIKE

LO MAS AVANZADO EN
ALTA TECNOLOGIA

Ajuste automático de luminosidad

Incorpora enganche para carriles Weaver

FIRST STRIKE
5 M.O.A. punto rojo



Bushnell®

Descubre nuestros productos en
www.bushnell.es



TROPHY CAM HD
LEDS NEGROS



TROPHY XL
PRISMÁTICOS

100% impermeable, a prueba de niebla y resistente a golpes
Ultra compacto y ligero



Peso 61 gr.



Bushnell®

Campo de visión ilimitado



LEGEND ULTRA HD
PRISMÁTICOS COMPACTOS




www.borchers.es


borchers



Colaboran en este número:

Luis Fernando Villanueva, Asociación de Propietarios Rurales para la Gestión Cinegética y Conservación del Medio Ambiente (APROCA), Antonio Adán Plaza, Pedro Morrás, Equipo Técnico de Ciencia y Caza, Manuel Martínez Rasco, Adolfo Sanz, José Luis Casado, Miguel Martín, Johann Balog, Carlos Casilda, Juventud Venatoria Extremeña (JUVENEX), Íñigo Gallego Escribano, Salgari Hunting Safaris, Excopesa, Mabel Díaz, Lola Fernández, Diego Leiva, Mounir (podenquero tanyagüi), Unión Nacional de Asociaciones de Caza (UNAC), Sánchez Joyeros, Javier Chozas, Stock F. Images, Dreamstime Stock Photos.



captiva

La caza en la Red

Para no fallar



Gracias a un nuevo diseño de la culata el encare resulta aún más cómodo y relajado. Un requisito indispensable para disparos más precisos.

El modelo R8 Professional está disponible con culata sintética de color verde o marrón con inserciones de elastómero o de piel.

www.blaser.de

Blaser

R8 PROFESSIONAL SUCCESS

 Excopesa

Apdo. 428 · 24080 LEÓN | T. 902 360 167
info@excopesa.es | www.excopesa.es

Consulte nuestras promociones
www.excopesa.es/promociones



HÄRKILA
of Scandinavia



Modelo Visent

- Impermeable
- Transpirable
- Muy caliente
- Silencioso

*Especial Batida
o Espera climas
Frios Intensos.*



Thinsulate Platinum
INSULATION

Solo para expertos
cazadores



Mountain Hunt GTX® 10" L Insulated

Staiika GTX® 12" XL Insulated

Sporting Visent GTX® 17"

WWW.TUROPADCAZA.COM